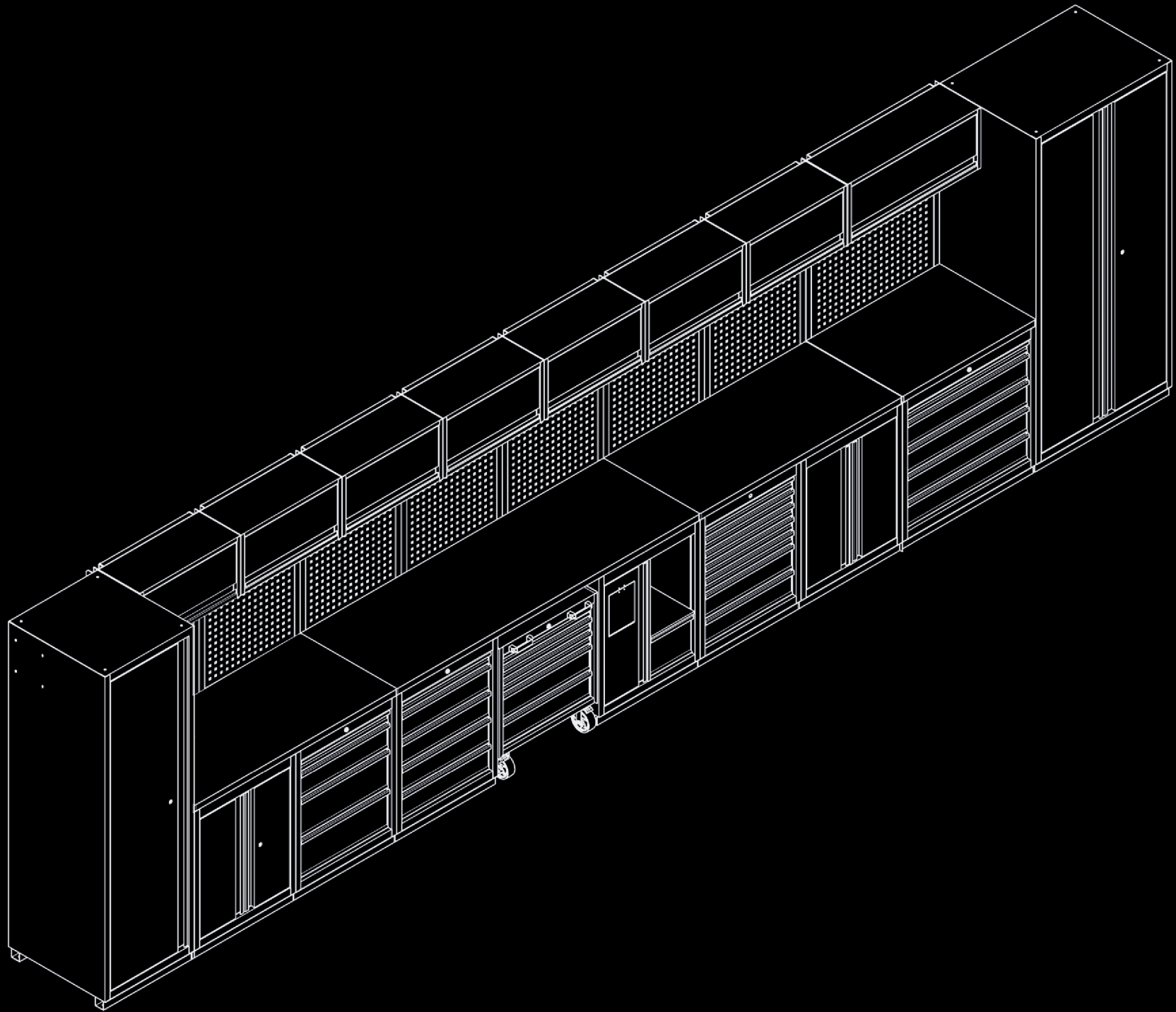


pcc[®]
INDUSTRY AND WORKSHOP SOLUTIONS
pcc-lda.pt







MOBILIÁRIO OFICINAL PROFISSIONAL

Qualidade, Organização e Desempenho

A PCC desenvolve soluções de mobiliário oficial criadas para responder às exigências reais dos ambientes profissionais mais intensivos. Cada composição é concebida para maximizar a organização, eficiência e a durabilidade no dia a dia da oficina.

O nosso mobiliário foi desenvolvido para criar espaços de trabalho mais funcionais, organizados e eficientes. Bancadas de trabalho robustas, sistemas de arrumação inteligentes e armários modulares permitem otimizar cada área da oficina, garantindo maior conforto e produtividade aos profissionais.

Cada detalhe é pensado para suportar utilização intensiva, oferecendo resistência, fiabilidade e uma estética moderna e profissional. A combinação entre qualidade de construção, design funcional e modularidade permite adaptar cada solução às necessidades específicas de cada cliente.

Com mais de 25 anos de experiência no setor automóvel e industrial, a PCC disponibiliza soluções profissionais preparadas para acompanhar a evolução das oficinas modernas, criando ambientes de trabalho mais organizados, eficientes e preparados para o futuro.

Explore este catálogo e descubra diferentes configurações e possibilidades para transformar a sua oficina num espaço mais profissional, funcional e preparado para os desafios do dia a dia.



CONTEÚDO

APRESENTAÇÃO DO MOBILIÁRIO MODULAR **6**

Uma solução profissional e versátil para a organização eficiente de oficinas e espaços de trabalho.

PRINCIPAIS CARACTERÍSTICAS **8**

Conheça os principais benefícios e funcionalidades do mobiliário modular.

COMPONENTES **10**

Diferentes componentes para responder às necessidades específicas de cada utilizador.

INSTALAÇÕES **12**

Exemplos de instalações reais e soluções implementadas em oficinas profissionais.

MÓDULO S **13**

Configuração compacta ideal para espaços reduzidos.

MÓDULO M **14**

Solução equilibrada que combina capacidade de armazenamento e área de trabalho.

MÓDULO L **15**


Configuração completa para máxima organização, armazenamento e produtividade.

MOBILIÁRIO OFICINAL



REVESTIMENTO DE ELEVADA RESISTÊNCIA A RISCOS

Todos os armários PCC possuem um revestimento de elevada resistência a riscos, garantindo máxima durabilidade ao longo dos anos.



CORREDIÇAS DE ESFERAS PARA GAVETAS


Todas as gavetas estão equipadas com corrediças de esferas, garantindo uma abertura e fecho suaves e silenciosos, aliados a uma elevada capacidade de carga.





PAINEL PERFORADO

Estes painéis são ideais para a organização e suspensão de ferramentas de forma prática e eficiente. Permitem manter o espaço de trabalho limpo, organizado e funcional.



PÉS AJUSTÁVEIS

Os sistemas de mobiliário oficial PCC podem ser equipados com pés ajustáveis, permitindo um nivelamento simples e preciso dos módulos, mesmo em superfícies irregulares.



MOBILIÁRIO OFICINAL

O mobiliário oficial PCC inclui um tampo de trabalho com 48cm de profundidade, **iluminação LED** integrada e **pés ajustáveis** para maior estabilidade. As gavetas com corrediças de esferas suportam até **50kg**, garantindo resistência e utilização intensiva no dia a dia. Inclui **tomadas elétricas 220V**, para uma ligação prática de ferramentas e equipamentos de oficina.



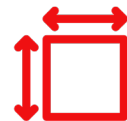
Superfície de trabalho em **aço inoxidável** de elevada qualidade, concebida para ambientes oficiais exigentes, garantindo máxima resistência, fácil limpeza e elevada durabilidade no uso diário.



CAPACIDADE
DAS GAVETAS
50KG



ILUMINAÇÃO
LED
INCLUÍDA



DIMENSÕES
DAS GAVETAS
57x40cm



TAMPO
REFORÇADO
INCLUÍDO



CANTO
OPCIONAL



PÉS
AJUSTÁVEIS
INCLUÍDOS



ARMÁRIO DE ARMAZENAMENTO



IWS-TC1003

L: 68cm
P: 46cm
A: 91cm

**ARMÁRIO DE FERRAMENTAS
COM 4 GAVETAS**



L: 68cm
P: 60cm
A: 91cm

**ARMÁRIO DE FERRAMENTAS
COM 5 GAVETAS**



IWS-TC1005

L: 68cm
P: 46cm
A: 91cm

**ARMÁRIO DE FERRAMENTAS
COM 7 GAVETAS**



L: 68cm
P: 60cm
A: 91cm

**ARMÁRIO COM SUPORTE
PARA ROLO DE PAPEL E LIXO**



IWS-TC1011

L: 68cm
P: 46cm
A: 91cm

**ARMÁRIO ALTO
COM 1 PORTA**



IWS-TC1002

L: 60cm
P: 46cm
A: 200cm


**ARMÁRIO ALTO
COM 2 PORTAS**



IWS-TC1013

L: 91,5cm
P: 46cm
A: 200cm

CANTO COMPLETO



IWS-TC2000C

L: 81cm
P: 81cm
A: 200cm

**CARRO DE FERRAMENTAS
COM 7 GAVETAS**



L: 78cm
P: 60cm
A: 98,7cm

**CARRO DE FERRAMENTAS
DUPLO COM 9 GAVETAS**



IWS-RC4009

L: 117cm
P: 46,2cm
A: 94,5cm

**CARRO DE FERRAMENTAS COM
PAINEL PERFURADO E 7 GAVETAS**



L: 78cm
P: 56cm
A: 103,5cm

**CARRO DE FERRAMENTAS DUPLO COM
PAINEL PERFURADO E 11 GAVETAS**



IWS-RC3002

L: 152,5cm
P: 56cm
A: 103,5cm


ARMÁRIO SUPERIOR



IWS-TC1001

L: 68cm
P: 28,1cm
A: 35cm

PAINEL PERFURADO



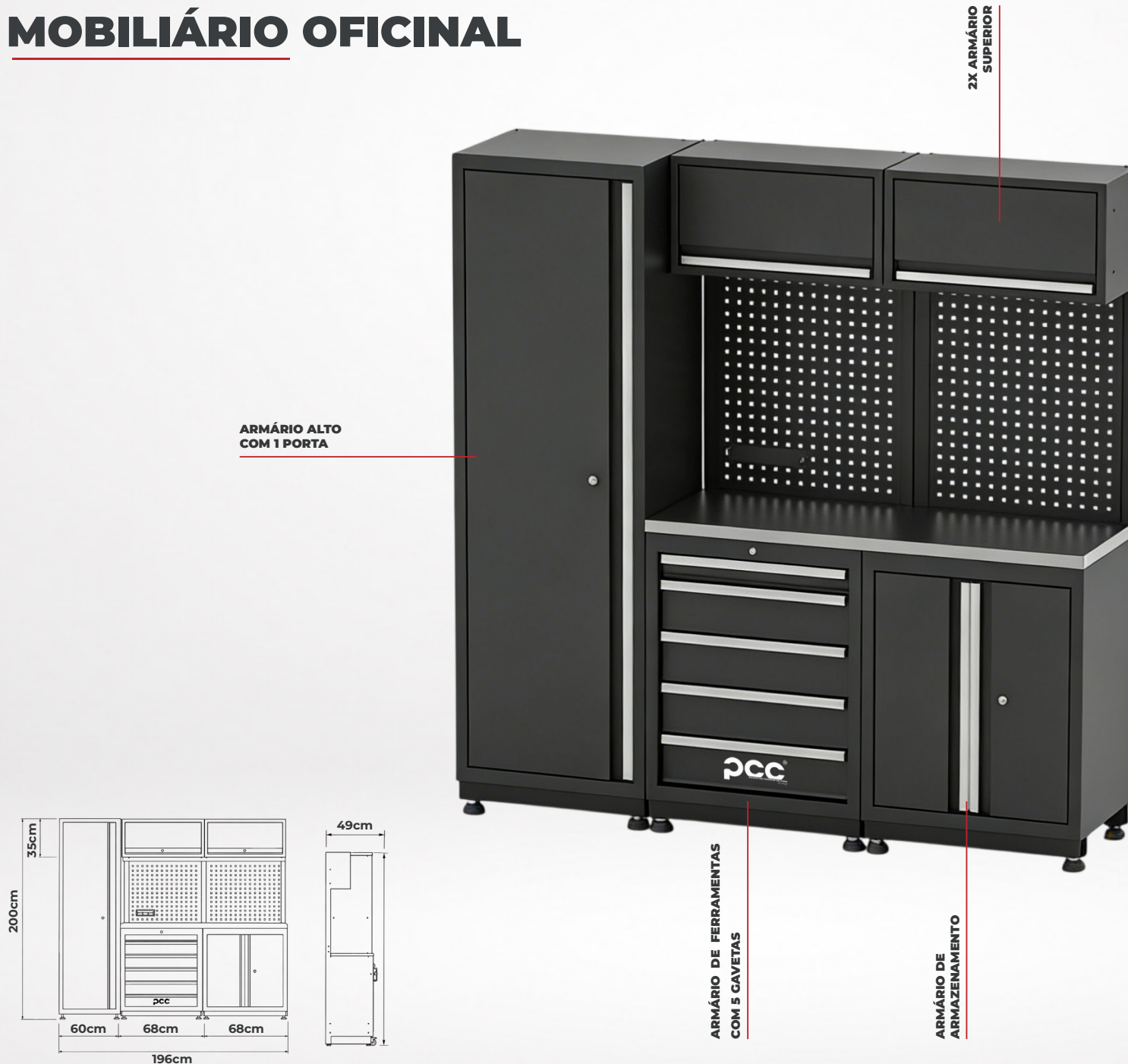
IWS-TC1007

L: 60,5cm
P: 2,8cm
A: 105,2cm



MOBILIÁRIO OFICINAL

MÓDULO S

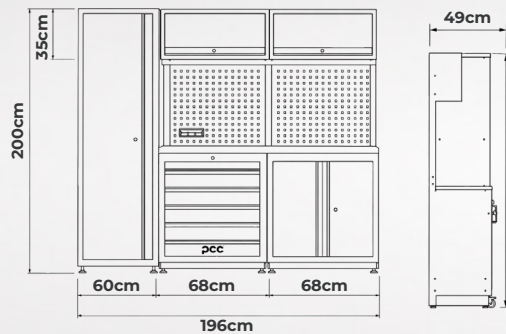


ARMÁRIO ALTO
COM 1 PORTA

2X ARMÁRIO
SUPERIOR

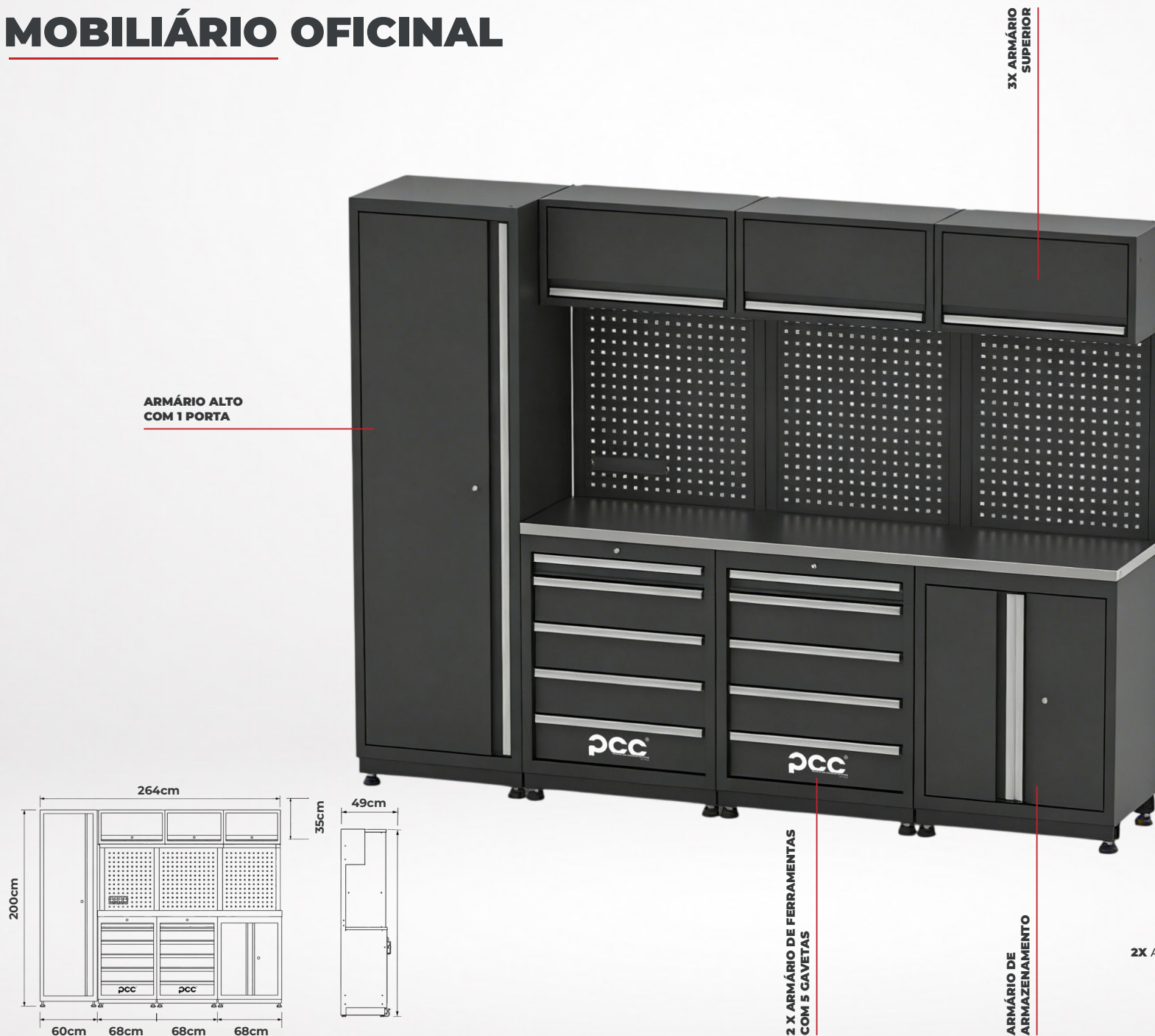
ARMÁRIO DE FERRAMENTAS
COM 5 GAVETAS

ARMÁRIO DE
ARMAZENAMENTO

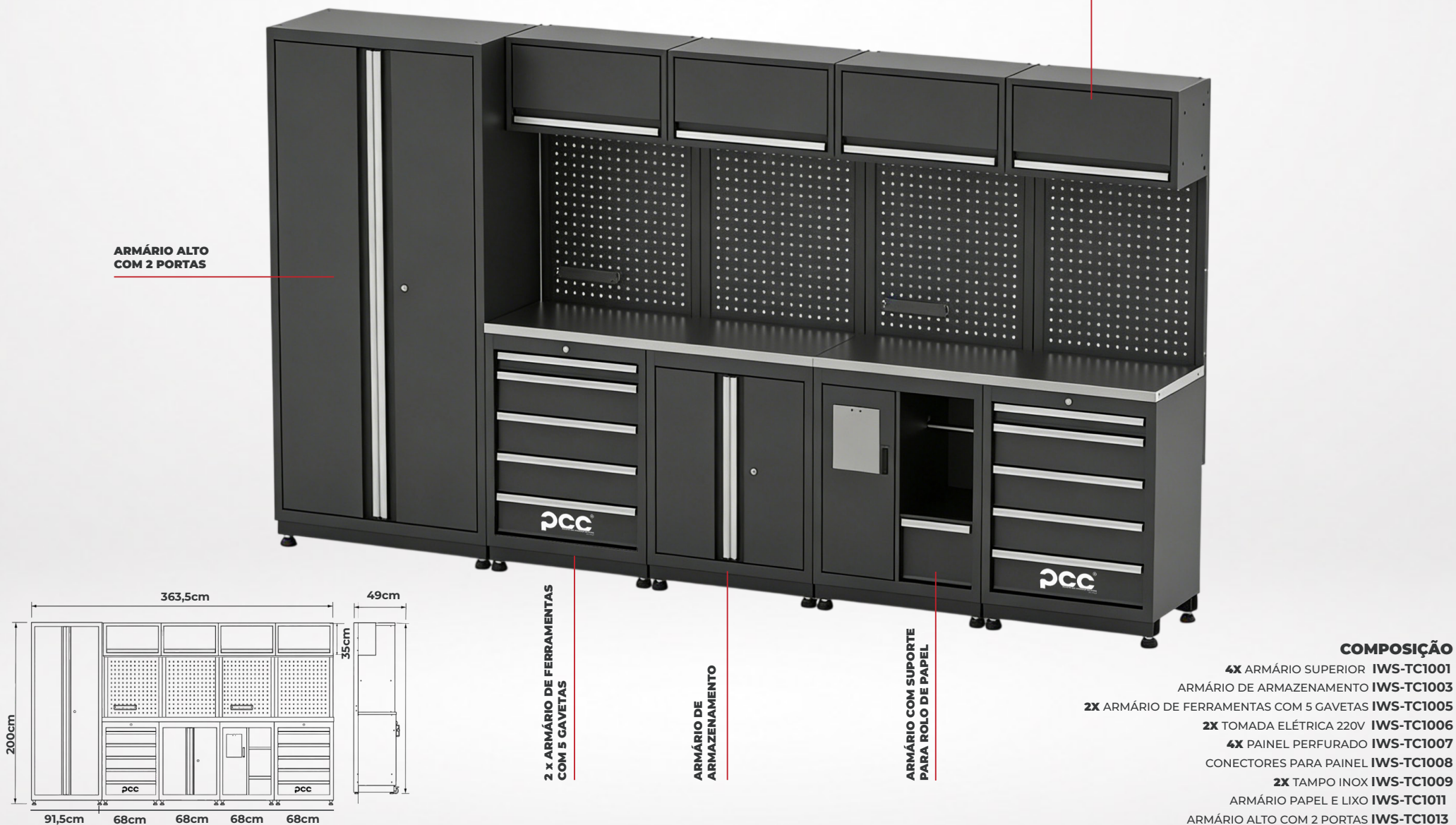


COMPOSIÇÃO

- 2X ARMÁRIO SUPERIOR IWS-TC1001
- ARMÁRIO ALTO COM 1 PORTA IWS-TC1002
- ARMÁRIO DE ARMAZENAMENTO IWS-TC1003
- ARMÁRIO DE FERRAMENTAS COM 5 GAVETAS IWS-TC1005
- TOMADA ELÉTRICA 220V IWS-TC1006
- 2X PAINEL PERFURADO IWS-TC1007
- CONECTORES PARA PAINEL IWS-TC1008
- TAMPO INOX IWS-TC1009



- COMPOSIÇÃO**
- 3X** ARMÁRIO SUPERIOR IWS-TC1001
 - ARMÁRIO ALTO COM 1 PORTA IWS-TC1002
 - 2X** ARMÁRIO DE ARMAZENAMENTO IWS-TC1003
 - 2X** ARMÁRIO DE FERRAMENTAS COM 5 GAVETAS IWS-TC1005
 - TOMADA ELÉTRICA 220V IWS-TC1006
 - 3X** PAINEL PERFURADO IWS-TC1007
 - CONECTORES PARA PAINEL IWS-TC1008
 - TAMPO INOX IWS-TC1010





pcc[®]
INDUSTRY AND WORKSHOP SOLUTIONS
pcc-lda.pt